


CoverPro 3000 PROFESSIONAL

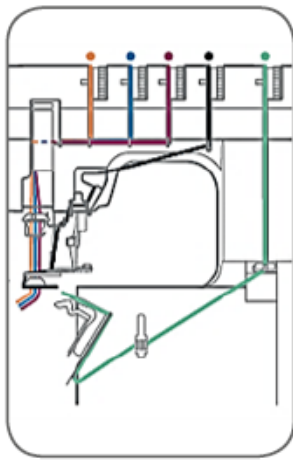
Während unserer 100-jährigen Geschichte war Janome stets führend in der Technik, Entwicklung und Innovation, um hervorragende Produkte auf den Markt zu bringen.

Mit der neuen, beeindruckenden CoverPro 3000P und Ihren erstklassigen Funktionen gehen wir voll und ganz auf die Wünsche unserer Kundschaft ein. Hinter der hochbelastbaren professionellen Konstruktion steckt viel Innovation. Das Achslager wurde durch ein Kugellager ergänzt, wodurch die Vibrationen deutlich verringert und die Lebensdauer erhöht wird. Für eine bessere Sicht sorgen zwei integrierte LED-Lampen sowie ein herausziehbares Nählicht. Faszinierend sind die drei Arten des doppelseitigen Top Cover Stiches. Dieser ermöglicht auch mit dickerem Garn coole und elegante Akzente zu setzen. Am Nahtende ist es bei Top Cover- und dreifach Cover Stich* (nur bei einer Stichlänge von 4 mm*) möglich, die Fadenschnur herauszunähen und über den seitlichen Fadenabschneider zu ziehen.

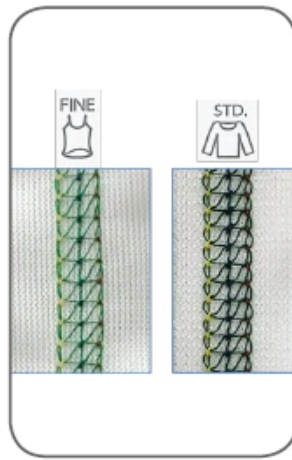
Komfortabel ist das Wechseln zwischen Top Cover- und Cover Stich, da die Top Cover Stich Fadenführung bereits integriert ist (kein An- und Abbau von Zusatzteilen notwendig) und somit die Maschine mit wenigen Handgriffen nähbereit ist. Weitere praktische Helfer sind die Nähfußdruckregulierung, das Umschalten auf Feinmodus für besonders dünne und feine Stoffe sowie der Nadeleinfädler für drei Nadelpositionen.



Top Cover Stich
(doppelseitig)



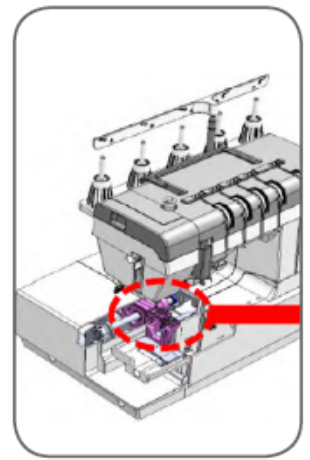
Integrierte Top Cover
Stich Fadenführung



Feinmodus
Umschalthebel



Integrierter
Nadeleinfädler



Hohe Laufruhe

- 5 Jahre Garantie
- **NEU:** Top Cover Stich (doppelseitig), 3-fach, schmal 3 mm, breit 6 mm
- **NEU:** Integrierte Top Cover Stich Fadenführung
- **NEU:** Fadenschnur bei Top Cover Stich und 3-fach Cover Stich* (nur bei 4 mm Stichlänge*) herausziehbar
- 3-fach Covernaht 6 mm breit
- 2-fach Covernaht 3 oder 6 mm breit
- Kettenstich in 3 Positionen
- Stichlänge 2-4 mm
- **NEU:** Feinmodus Umschaltmechanismus
- **NEU:** integrierter Nadeleinfädler
- Nähfußdruckregulierung
- **NEU:** Herausziehbares Nählicht + 2 integrierte LED-Lampen
- **NEU:** Hochbelastbare, professionelle Konstruktion
- **NEU:** Kugellager verringern die Vibrationen und ermöglichen eine hohe Laufruhe
- Freiarm

Standardzubehör

- Fadenabziehscheiben
- Garnetze, Klarsichtfuß
- Nadeleinfädler, Nadelsatz
- Montageschrauben zur Befestigung von optionalem Zubehör
- Pinzette, Reinigungspinsel
- Schraubendreher groß und klein
- Staubschutzabdeckung weich
- Zubehörkasten, Zugentlastungsclip

CoverPro 3000P im Vergleich zur CoverPro 2000CPX

NO		CoverPro 3000 PROFESSIONAL	CoverPro 2000CPX
	Maschinen Übersicht		
1	Klassifikation	Cover Stich Maschine	←
2	Konstruktion	Skelettbauweise	←
3	Bett Typ	Freiarm/ Flachbett	←
4	Blende	Fest, mit herausziehbarem Nählicht	Fest
5	Tragegriff	90° hochstellbar	←
6	Nadeln	1, 2 oder 3	←
7	Garnrollenstifte	5	4
8	Maschinengröße in mm	B412×H335×T245	B412×H335×T243
9	Nähbereich	Rechts der Nadel 143mm Höhe 100mm	←
10	Maschinengewicht in kg	8,6	8,1
	Basis Funktionen		
11	Sticharten (doppelseitig)	3 Nadeln, 5 Garne Top Cover Stich 2 Nadeln, 4 Garne Top Cover Stich	Nein
12	Sticharten (einseitig)	3 Nadeln, 4 Garne dreifach Cover Stich 2 Nadeln, 3 Garne Cover Stich 1 Nadel, 2 Garne Kettenstich	←
13	Stichbreite (3 Nadeln)	6mm (3mm + 3mm)	←
14	Stichbreite (2 Nadeln)	6mm (Standard), 3mm (schmal)	←
15	Stichlänge	1~4	←
16	Differentialtransport	0.5~2.25	←
17	Maximale Geschwindigkeit pro Minute	1,000 spm	←
18	Fußanlasser	Ja	←
19	Fadenspannung	Manuell	←
20	Fadenspannungsauslösevorrichtung	✓(bei angehobenem Nähfuß)	←
21	Nähfußdruckeinstellung mit Markierung	✓	←
22	Nähfußwechsel	durch drücken der Taste am Nähfußhalter	←
23	Nadeln	ELX705 #90/14 X 3	ELX705 #80/12 X 3
24	Fadenführungsplatte	Fadenführung	←
25	Seitlicher Fadenabschneider	✓	←
26	Schnellübersicht Sticheinstellungen	Sticker	←
27	Licht (LED)	herausziehbar: 1, integriert: 2	herausziehbar: 0, integriert: 2
28	Hauptwellenbefestigung	Kugellager	Achslager
29	Top Cover Stich Funktion	integriert	Nein
30	Integrierter Nadeleinfädler	✓	Nein
31	Feinmodus Umschaltmechanismus	✓*1	Nein
32	Tension Level Control (TLC) Niveauregelung der Spannung	Nein*1	✓

*1 Der Mechanismus zum Umschalten des Feinmodus und die Einstellung des Einstellrades für die Unterfadenspannung ergänzen die Funktion "Tension Level Control" (TCL).